

札幌地区バスケットボール協会 U12 部会

2026 年度

札幌地区春季大会

ガイドブック

2026 年 5 月 16 日～6 月 21 日

厚別区体育館・美香保体育館

各ブロック小学校体育館

1. 大会に向けてのお願い ～チーム内での周知徹底を！

体調管理 について

- 大会前、大会期間中、選手及びチーム関係者（感染者を含む）の基本的な体調管理（健康チェック、手洗い・手指消毒、マスクの着用、換気等）について、チーム内での周知徹底をお願いいたします。
- 体調が思わしくない場合は、決して無理をすることのないようにしてください。
- **学校、学年、学級閉鎖期間中の選手は、本人の体調に拘わらず出場できません。**

学校・学年・学級閉鎖は、学校長が

「学校保健安全法」（第4節・「感染症の予防」ほか）

「学校保健安全法施行規則」

をもとに、子どもを感染などから守るために決定するものです。

地区教育委員会やスポーツ少年団等、学校教育・子どもの健全育成に関わる各所より支援をいただいている活動・大会であるため、これに従い運営していきます。



『5類感染症』位置づけ変更後の基本的な感染対策について』
(JBA5月12日発出)



『新型コロナウイルス感染症ガイドライン「第12号通知」』
(HBA2023年5月8日作成)

駐車場の利用 について

- 駐車台数については各体育館、会場担当者の指示に従ってください。
- チームで作成した駐車証に各駐車場台数制限に合わせた番号（台数制限5台であれば No.1、No.2…No.5 のようにする）を明記の上、車内の見えるところに必ず置いてください。
- 大会関係者、関係業者、チーム関係者（上記制限内の車両）以外の駐車はお断りしています。
※親戚の応援などでチームが把握していない車両が来るケースもあります。
- 駐車場の状況により、指定された台数すべてを駐車することができない場合がありますので、あらかじめご了承ください。
- 各会場の駐車場案内図や係の指示に従い、マナーを守って駐車してください。
- 近隣の商業施設には駐車しないようお願いいたします。
- 会場の駐車場には、バスを駐車するスペースはありません。

会場についての お願い

- 来館者は、必ず上ぐつと外ぐつを入れる袋などを持参してください。
館内のスリッパや下足置き場は使用できません。
- 厚別区体育館、美香保体育館は、入館者人数の制限は設けません。
その他小学校体育館等は、担当の指示に従ってください。
- 大会期間中、**コーチライセンス証の確認**を行いますので、コーチ、アシスタント
コーチの方は、**入館後ただちに大会本部にてチェック**を受けてください。
※ライセンス証は**印刷し、首から提げられるよう**にご準備ください。
- 開場時刻、試合時間、TO・審判・MC 割当等は各ブロックからお知らせします。
代表指導者の責任の下、各チームへ周知を徹底してください。
- 厚別区体育館及び美香保体育館の観覧席、ランニングデッキ、控え場所、更衣場
所の使用については、後項「会場使用にあたっての注意事項」をご確認の上、ル
ールとマナーを守ってお使いください。
- **団旗の掲揚は試合を行っているチームのみ**とします。
掲揚する際は、観覧する方の視界を遮らないようにしてください。
- 昼食や補食は、指定された場所で摂るようにしてください。
- トイレを利用する際には、各自ハンカチ等を持参してください。
他の利用者がいる会場もあるので、チーム用のペーパータオルやビニル袋をトイ
レ手洗い場等に置いたままにすることは控えてください。
- ごみは各チーム責任をもって処理してください。

会場を後にする際には使用した場所の点検を行い、きれいにしましょう。
特に控え場所・トイレ・水飲み場は全チームできれいに掃除したいものです。

試合前後の 挨拶等について

**大会をスムーズに運営することを第一に考え、試合後は速やかにベンチ及びコー
トを空けることを優先して行動することを全カテゴリーで取り組みます。**

U12の大会においては・・・

- ①試合前は自チームエンドライン側からコートに入る
(コートインの挨拶をする場合は自チームのベンチ側のエンドラインで行う)
- ②子どもが相手ベンチや相手応援席に挨拶に行くことはしない
- ③試合を終えたチームは、審判・TO・応援席への挨拶はせず、速やかにベンチを
整理整頓し、ベンチ内の荷物を引き上げる

**以上を基本とし、子どもたちには『審判の合図による試合開始時及び試合終了時
の挨拶をしっかり行うことで礼儀を尽くすこと』を指導する。**

※写真撮影がある場合は、次の試合のチームに迷惑が掛からない場所に荷物をまと
めて置き、業者の指示に従って撮影を行い、終了後速やかに移動する。

※次の試合のチームは、試合を終えたチームがベンチから離れたタイミングでコー
トに入り、準備を進める。

撮影について

- ・撮影については、『自チームの試合を』『フロア応援席のみで』行ってください。観覧席、ランニングデッキ等からの撮影、他チームの撮影は不可です。
毎大会トラブルが起こる原因となっています。周知徹底をお願いします。
- ・肖像権の観点から不特定多数が閲覧できる動画サイト等へのアップロードは認められません。この件に関するトラブルについては当部会では対応しかねます。
- ・Instagram 等 SNS へのアップロードの内容については、相手チーム等の肖像権に配慮し、また、内容についても十分にご注意ください。
- ・大会期間中、審判員の研修のために試合の動画撮影を行う場合があります。観覧席やランニングデッキなどに据え置きで機材を設置することもありますので、趣旨をご理解いただきますようお願いいたします。※撮影機材には、審判委員会のカードを掲げておきます。

その他 試合に関わって

- ・厚別区体育館では、アップ場所は、自チームの前の試合の間のみ使用可能です。
- ・各小学校会場では、指示に従ってアップを行ってください。
- ・第1試合は30分前より、準備が整い、両チームがそろったタイミングでコートでのアップを認めます。
- ・コート以外のアップ場所でのボールの使用はできません。
- ・タオル、水筒などの試合に必要なものは袋等に入れて、床やベンチに直接置かないようにしましょう。

大会期間中、審判（レフェリー）やTO（テーブル・オフィシャル）、

MC（マンツーマン・コミッショナー）のご協力をお願いします。

- ・TO 4～5名、モッパー（兼得点板の会場もあり）2～4名程度の協力をお願いします。
- ・コーチにMCをお願いする場合があります。

どちらも各ブロックで割当てをします。タイムテーブルや審判・MC 割当表でご確認ください。

【サイレントゲームについて】

<当部会では、JBA・HBA からの指導のもと、すべての皆様に以下のようにお願いをしております>

我々は、バスケットボールを楽しむ選手の主体性を大切にしていかななくてはなりません。そのために、試合中の選手のコミュニケーションを阻害するような声掛けを控えなくてはなりません。

プレー中は選手どうしのコミュニケーションが阻害されることのないよう心掛け、タイマーが止まった時に指導者から気付きを促すような声掛け、励ましの言葉掛けを行いましょう。

また、応援席・観覧席からのサイドコーチはせず、自分のチームだけでなく、互いの選手の良いプレーに対して賞賛するような声掛けや励ましの言葉掛けをしていきましょう。

一方的な命令や指示、審判等へのクレームが、選手のプレーの妨げ、成長の妨げとなることを、我々大人が自覚しましょう。

2. 大会に向けて準備していただくもの

サポーターズ カード

- 本大会では『サポーターズカード』の作成をお願いしております。

【意義】

- ①セキュリティ面での有効性
- ②会場使用におけるマナー向上
- ③応援のマナー向上
- ④チームへの連絡が必要な場合に有効
- ⑤感染症対策の面から、健康観察を行い体調面に不安のない方と確認できる

札幌地区
○ブロック
★★ミニバス

- 趣旨をご理解いただき、**チームに関係する方は全員、会場内ではサポーターズカードを身につけて**いただくようお願いいたします。

※首から掲げるなどして確認できるようにしてください。

- カードには、『チーム名』を明記してください。(HBA 主催大会では『地区名』も必要になります。)
- デザインは自由です。

駐車証

- 『チーム名』、各会場の台数指定に合わせた『通し番号』の入った駐車証をご準備ください。(HBA 主催大会では『地区名』も必要になります。)

※5台制限の会場では No.1~5 を使用するなど、担当者に分かるよう準備してください。駐車場の整理や緊急車両の出入りにおける車両移動のお願い等のため、ご協力をお願いします。

〇〇地区◇ブロック
★★ミニバス
No.1

- 駐車場に入る際には、駐車場整理担当者に見えるよう前もってフロントガラスの見える位置に置いてください。
※駐車証の提示がない場合は駐車をお断りします。
- 手書きの駐車証は認めません。
- デザインは自由です。

メンバー表 (スタメン チェックシート)

- 別紙『メンバー表 (スタメンチェックシート)』に、第1Q 出場選手とヘッドコーチ(コーチライセンスD 級以上・指揮を執るコーチ)の氏名(自署)を記入して、試合開始5分前までにヘッドコーチが TO へ提出してください。
- ヘッドコーチは、メンバー表(スタメンチェックシート)の提出に合わせて、スコアシートへのサインをしてください。
スコアシートへのサインは2名まで可能です。ヘッドコーチが指揮を執れなくなった場合、サインした2人目のコーチが立って指揮を執ることができます。

コーチ ライセンス

- 全日程、大会本部にて確認を行いますので、必ず提示してください。
- コーチとしての自覚をもってベンチに入っていただくため、ライセンス証をプリントアウトし、首から提げて見えるようにしてください。
- **D級以上のライセンスを保持したコーチがやむを得ない事情で不在になる場合は、ブロック代表まで御連絡ください。不在届等の手続きが必要になります。**
(ブロック代表→事務局→規律委員会)

メンバー 変更用紙



- 大会エントリー後、下記所定の期間内であればメンバー変更が認められます。
- 選手の背番号のみの変更は認められません。
- 大会エントリー後に新たにコーチライセンスを取得された場合には、メンバー変更届にて報告を行ってください。
- 届出には、別紙『メンバー変更届』と Team JBA からダウンロードした『チームメンバー一覧』の2点を提出する必要があります。
- メンバー変更の届出には、『チームメンバー一覧表』の提出が併せて必要になります。Team JBA より PDF データをダウンロードして担当者までご提出ください。※PDF チームメンバー一覧の出力方法は左をご参照ください。
- **メンバー変更届出期限**
データ …ブロック代表 →大会初日の3日前まで
印刷したもの(1部) …試合会場本部 →自チームの試合当日
登録担当者アドレス (ご質問等)

sapporo_minibasketball_soumu@yahoo.co.jp

(担当：札幌地区バスケットボール協会 U12 部会・総務グループ 金山)

上記の内容につきましては、皆さんで確認したいことをまとめたものとなります。こちらのガイドブックは、大会に参加するチームとして守っていただきたいことをチームの皆様にご共有していただくためにご活用いただきたいと思います、作成いたしました。

ご不明な点がございましたら下記担当者までお問い合わせください。お問い合わせの際には、チームの責任者として代表指導者より御連絡くださいますようお願いいたします。

※長くチームに携わる指導者の方が札幌地区 U12 部会に関わるやりとりをよく理解され、チームで保護者会に伝えることができるのが理想的であると考えます。**当部会との連絡窓口は、代表指導者の方にお問い合わせいたします。**

札幌地区バスケットボール協会 U12 部会

副部長・事務管理グループ 増井 耕介

連絡先…080-1880-4218 (17:00 以降)

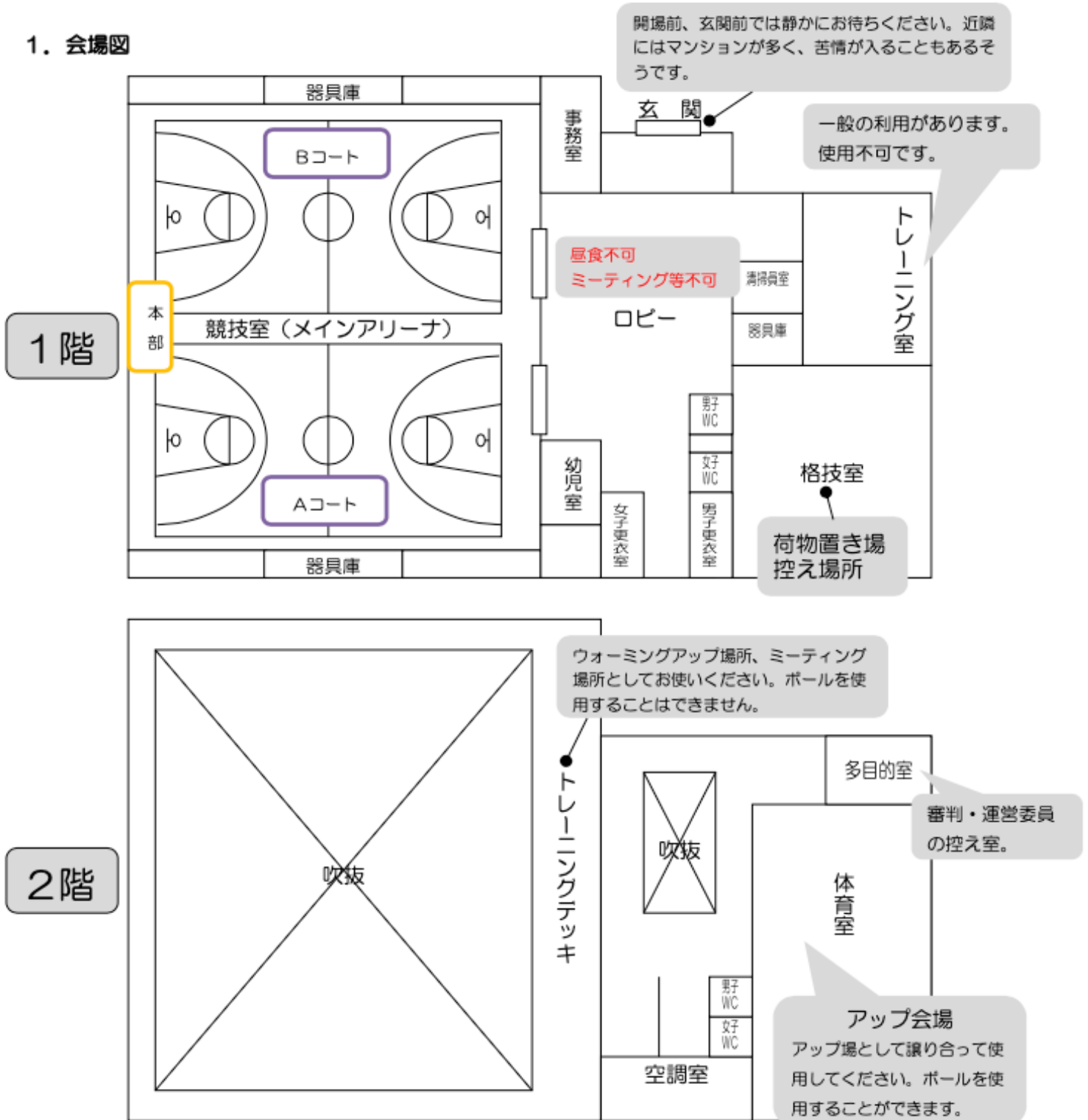
Email…kosukemasui@icloud.com

(基本的にはメールでの連絡をお願いいたします。)

3. 厚別区体育館 使用上の注意

厚別区体育館の使用に当たって、以下のことを守って会場を使用してください。

1. 会場図



2. 駐車場

- ・ 駐車スペースは少ないので**チーム関係者の使用はできません。**
- ・ 会場設営、運営関係者の駐車場所は、2階と1階のみです。(地下駐車場は厚別区体育館職員の駐車スペースとなっていますので使用できません。)
- ・ JR新札幌駅、地下鉄新さっぽろ駅から徒歩圏内です。

3. 開場時刻・入館時刻・退館時刻

- ・ チーム関係者の開場時刻は、13日(土)・20日(日)ともに9:30以降14日(日)は8:50です。
- ・ 開場前、玄関付近に多くの方が待つことになると思います。体育館周辺にはマンションが多く、大きな声で騒いだりすると体育館の方に苦情が入るそうです。静かにお待ちください。
- ・ また、一般利用の方ため、玄関前や通路は空けてください。
- ・ 退館時刻は定めませんが、試合(TO)終了後はできるだけ速やかに退館してください。

4. 靴

- ・ 外靴は各自保管し、靴袋は各自ご用意ください。

5. 控え室・昼食場所・更衣室

- ・ 控え室(控え場所、荷物置き場)は、1階の格技室をご利用ください。
- ・ TO担当チーム、審判員の荷物も同様です。
- ・ 昼食が必要な場合は、トレーニングデッキにシートを敷いてその上で行ってください。**1階ロビーでの飲食はできません。**場所が限られるため、ゆずり合ってお使いください。
- ・ 体育室とアリーナ内での飲食は禁止です。ただし、ゲーム中の選手のドリンクは可です。
- ・ 着替えは控え室、1階更衣室が使用可能です。

6. アップ場

- ・ ウォーミングアップは、2階体育室、トレーニングデッキでお願いします。
※14日は、12時まで体育室を使用できません。
- ・ トレーニングデッキでは、ストレッチ、ランニング、フットワークのみのアップを可とし、**ボールは使用できません。**

7. その他

- ・ ゴミはゴミ箱を使用せず、各チームでお持ち帰りください。(徹底をお願いします)
- ・ ビデオやポットなどでの電源の使用は、絶対にやめてください。
- ・ TOをしない選手は、可能であれば先に退館してください。(配車の関係等で先に退館するのが、難しい場合は、控え場所(トレーニングデッキ・格技室)で待つようにしてください。)
- ・ 入館に際して、指導者、保護者の方はチーム関係者であることが分かるよう、**ライセンス証やチーム名のホルダーを身に付けるなど**、対応をお願いします。
- ・ 通路や事務所の入り口付近、競技室の出入り口をふさがないでください。(通路に荷物を置く、通路に座る、大人数で集まるなど)
- ・ ミーティング行う場合も同様に、トレーニングデッキや玄関の外など、広い場所で行うようにしてください。
- ・ **2階からの試合の撮影は一切できません。**

4. 美香保体育館 使用上の注意

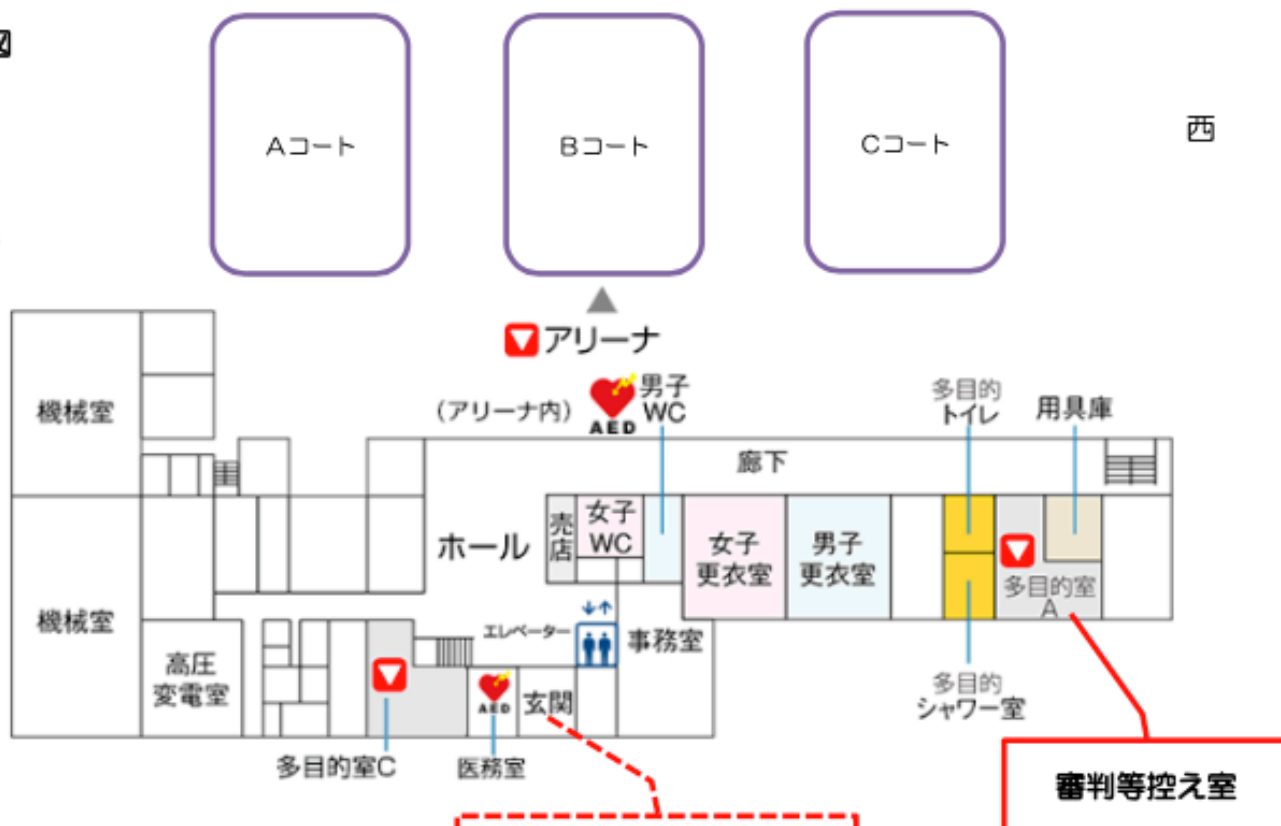
美香保体育館の使用に当たって、以下のことを守って会場を使用してください。

1. 会場図

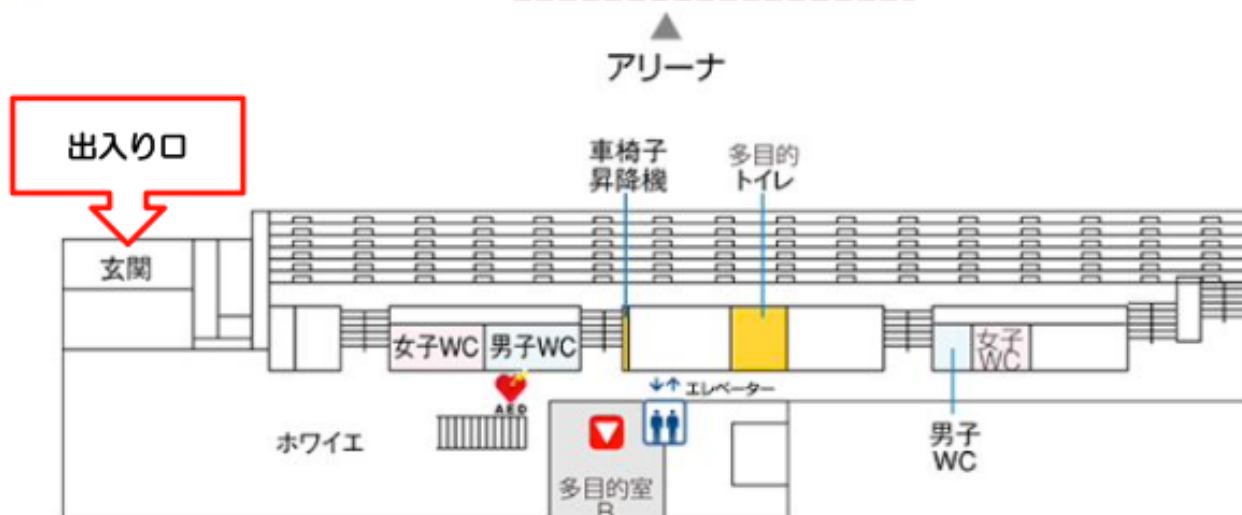
東

西

1階



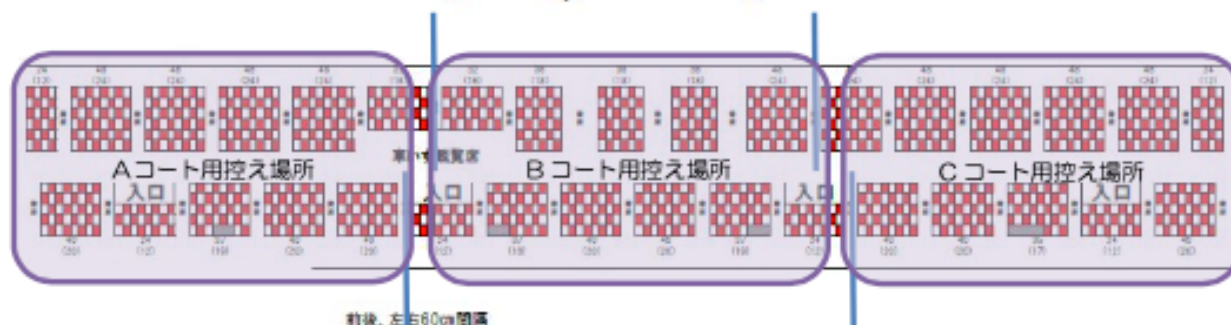
2階



東

アリーナ

西



2. 駐車場

- ・ 駐車スペースは少ないので、**1チーム3台までとします**。縦列駐車となる可能性があります。
- ・ 体育館入口より奥の駐車場は、野球関係者が使用します。
- ・ 車内の見えやすいところに、チームの表示をお願いします。**表示の無い場合は駐車できません。**

3. 開場時刻・出入り口

- ・ チーム関係者の入館は、8:50以降(各ブロックからの案内に従ってください)
できる限り静かにお待ちください。ご理解とご協力のほど、よろしくお願いいたします。
- ・ **出入り口は2階玄関**です。基本的に1階の玄関は使用しません。

4. 靴

- ・ 外靴は各自保管し、靴袋は各自ご用意ください。(保護者も)

5. 控え室・昼食場所

- ・ 控え室(控え場所、荷物置き場)は、アリーナの座席を使用してください。場所は各ブロックからの案内または当日の掲示に従って使用してください。
- ・ TO担当チーム、審判員の荷物も同様です。
- ・ 昼食は、アリーナの座席でとることができます。

6. アップ場

- ・ 屋内にアップ場所はありません。2階ホワイエまたは競技室内の空いているスペースで軽いランニングやストレッチ程度のみ可能です。
- ・ アップ中は熱中症に十分注意して行うようにしてください。
- ・ その間に、保護者の方は、できるだけ控え室(控え場所)で待機してください。

7. その他

- ・ 着替えは1階更衣室が使用可能です。
- ・ ゴミはゴミ箱を使用せず、各チームでお持ち帰りください。(徹底をお願いします)
- ・ ビデオやポットなどでの**電源の使用は、絶対にやめてください。**
- ・ 入館に際して、チーム関係者であることが分かるよう、**ライセンス証やチーム名のホルダーを身に付ける**など、対応をお願いします。(一般の利用者と区別できないと入場できません。)
- ・ **2階観客席からの試合の撮影は一切できません。**

◇メンバー表

チーム名				男子・女子
指揮を執る者の氏名 (○で印)	ヘッドコーチ	ファーストAコーチ		
				地区

※ヘッドコーチが何らかの理由で役目を続けられない場合は、ファーストAコーチがヘッドコーチの任務と権限を引き継ぐ。

	番号	出 場				個人ファウル数				
①	4	1	2	3	4	1	2	3	4	5
②	5	1	2	3	4	1	2	3	4	5
③	6	1	2	3	4	1	2	3	4	5
④	7	1	2	3	4	1	2	3	4	5
⑤	8	1	2	3	4	1	2	3	4	5
⑥	9	1	2	3	4	1	2	3	4	5
⑦	10	1	2	3	4	1	2	3	4	5
⑧	11	1	2	3	4	1	2	3	4	5
⑨	12	1	2	3	4	1	2	3	4	5
⑩	13	1	2	3	4	1	2	3	4	5
⑪	14	1	2	3	4	1	2	3	4	5
⑫	15	1	2	3	4	1	2	3	4	5
⑬	16	1	2	3	4	1	2	3	4	5
⑭	17	1	2	3	4	1	2	3	4	5
⑮	18	1	2	3	4	1	2	3	4	5

チームファウル				
1Q	1	2	3	4
2Q	1	2	3	4
3Q	1	2	3	4
4Q	1	2	3	4

HBA U12 GOALS

① インテグリティ	② 誠実さ	③ マナー・マインド	④ 知識・スキル	⑤ リーダーシップ	⑥ コミュニケーション
1	2	3	4	5	6
	KPI	MC	DC	Le	
⑦ 責任感	⑧ 思いやり	⑨ 誠意	⑩ 知識・スキル	⑪ 責任感	⑫ コミュニケーション
7	8	9	10	11	12
		U15	U6		

北海道の子どもたち一人一人のために
わたしたちにできることを



※試合開始5分前までにT.Oに提出し、スコアへサインしてください。
また、提出の際には、1Qのプレイヤーを必ず記してください。

令和8年(2026年)4月26日

札幌地区バスケットボール協会 U12 部会
所属チームの皆様

札幌地区バスケットボール協会 U12 部会
事務管理グループ 増井 耕介

スタッフの登録、メンバー変更手続きについて

お世話になっております。各チームにおける JBA へのチーム登録、春季大会および前期リーグへのエントリーにご協力いただき、誠にありがとうございました。

今回の各チームの登録の様子から、皆様へご理解いただきたいこと、お願いしたいことがありますのでお伝えします。ご確認ください。

1. スタッフの登録について

- ・基本的には、コーチライセンスの上位の方がヘッドコーチになる
※D級以上はチーム事情による例外はあります。
- ・春季大会のヘッドコーチのライセンスは基本D級以上である

エントリーに関わって、今年度もヘッドコーチがE級、アシスタントコーチがD級などの上位ライセンスになっているケースがありました。上記枠内の2点の考え方から、D級以上の方がヘッドコーチ、E級の方がアシスタントコーチになるようにメンバー表を修正させていただきます。大会エントリー後、E級の方がD級以上に昇格でき、ヘッドコーチとしたい場合は、下記2のスタッフ・メンバー変更の手続きを行ってください。

D級以上のスタッフに関してはチーム事情に合わせてヘッドコーチ・アシスタントコーチを決定することは問題ありません。

2. スタッフ・メンバー変更の手続きについて

先日の春季大会の JBA エントリーをもとに札幌地区 U12 部会で大会プログラムを作成しています。期日で締め切ったエントリーの内容をプログラムに掲載しますが、一方で選手・スタッフの登録期限は4月末となっており、こちらのタイムラグを埋めるためにスタッフ・メンバー変更が可能となっています。(※4月末までに登録を完了している選手・スタッフに限ります。)

変更を希望されるチームは、各ブロックの春季大会の初日の3日前までに、ブロック代表へ別添の①「変更届」及び Team JBA から出力できる②「PDF チームメンバー一覧」をメールにてデータで提出、試合を行う会場に上記2点(①と②)を印刷したものを1枚ずつ印刷して持参し、本部に提出してください。新規メンバーの追加についての同様の手続きです。

以上2点となります。お忙しいところとは思いますが、貴チーム内で共有・確認をお願いいたします。

御不明な点がございましたら、札幌地区 U12・事務管理グループ増井(kosukemasui@icloud.com)までお問い合わせくださいますようお願いいたします。

メンバー変更届

ブロック	男 ・ 女	チーム名
------	-------	------

※選手及びヘッドコーチ、アシスタントコーチ、マネージャーが対象となります。

※変更できるのは、4月末までにチームに登録された（ライセンス更新された）選手・スタッフのみです。

※Team JBA 大会エントリー時からコーチライセンスが変わる場合もこちらの書式で届け出てください。

変更後選手・スタッフ

背番号 スタッフ区分	選手氏名 スタッフ氏名	学年 (半角)	身長 (半角)	学校名	JBA ID (半角)	コーチライセンス (スタッフのみ)



変更前選手・スタッフ

背番号 スタッフ区分	選手氏名 スタッフ氏名	学年 (半角)	身長 (半角)	学校名	JBA ID (半角)	コーチライセンス (スタッフのみ)

変更理由

○ブロックの大会初日の3日前までに、こちらの「メンバー変更届」と Team JBA から出力できる「PDF チームメンバー一覧」を添付し、メール表題を下記のように記載し、ブロック代表にお送りください。

○当日チームの試合が行われる会場の本部に変更届を印刷したものを1部印刷して持参してください。

※メール表題 → 【変更】 ○ブロック 男 ○○○○ミニバス

※期日以降の変更は認められません。

裏面に記載例があります。

〈記載例〉

変更後選手・スタッフ

背番号 スタッフ区分	選手氏名 スタッフ氏名	学年 (半角)	身長 (半角)	学校名	JBA ID (半角)	コーチライセンス (スタッフのみ)
アシスタントコーチ	札幌 太郎				135792468	D
15	厚別 三郎	5	145	札幌ヶ丘	123456789	



変更前選手・スタッフ

背番号 スタッフ区分	選手氏名 スタッフ氏名	学年 (半角)	身長 (半角)	学校名	JBA ID (半角)	コーチライセンス (スタッフのみ)
アシスタントコーチ	札幌 太郎				246813579	E
15	手稲 次郎	4	135	札幌中央	987654321	

スタッフは、「スタッフ区分」「氏名」「コーチライセンス」を「JBAID」記入します。

選手は「背番号」「氏名」「学年」「身長」「学校名」「JBA ID」を記入します。



JBA バasketボールファミリー 安心安全保護宣言

2021年9月9日開催 JBA 理事会にて【JBA バasketボールファミリー安心安全保護宣言】を採択しました。

目的

ユニセフ「子どもの権利とスポーツの原則」に基づき、指導者そして JBA としての方向性を「JBA バasketボールファミリー安心安全保護宣言」として明確にすることにより、子どもたちが楽しく、安心して、安全にBasketボールに打ち込めるよう、暴力や暴言、ハラスメントのない健全なBasketボール環境を実現する。

背景・経緯

スポーツには、それぞれものを楽しむことによって子どもたちの健全な心身を発展させ豊かな人間性を涵養する力があること、また、フェアプレーやリスペクトの精神を推進していくことによって社会を守る力、よりよい社会をつくる力があることに大きな価値があるものの、現状では、スポーツ活動における暴力・暴言、ハラスメント行為は後を絶たず、子どもたちからスポーツの楽しさや心身の健やかな成長の機会を奪っていることが、各種調査等により明らかになっている。そこで、下記7項目を「JBA バasketボールファミリー安心安全保護宣言」として採択し、JBA としての方針を明確にするとともに、今後関係各所と連携して状況の改善に努める。

「JBA バasketボールファミリー安心安全保護宣言」7項目

1. 「クリーンBasket、クリーン・ザ・ゲーム」暴力暴言を根絶します。 **暴力暴言根絶**
2. リスペクト・フェアプレーの精神を推進します。 **リスペクト・フェアプレー精神**
3. 子どもの意見・発言を尊重し主体性を育みます。 **子どもの主体性尊重**
4. コーチライセンス制度を充実・普及させ、良い指導者を養成・配置します。 **指導者の資質向上**
5. 子どもの成長のために保護者と連携します。 **保護者との連携**
6. 子どもの安心安全なBasketボール環境を整備します。 **セーフガーディング**
7. 年齢・性別・障がい・人種等で差別のないBasketボールファミリーを目指します。 **差別をなくす**



U12カテゴリー「指導行動の指針」

JBA U12カテゴリー部会

U12カテゴリーから「暴言・暴力」を根絶し、子どもたちが「楽しく」プレーできる環境をつくるため、指導者の皆さんには「指導行動の指針」として、つぎのことを意識して、指導に当たっていただきたいと思います。

<やってほしいこと>

- ・ はげます
- ・ 元気づける
- ・ 委ねる
- ・ 引きだす・導く
- ・ 判断させる
- ・ 主体性を育てる



ナイスプレー！
その調子！！



<やってほしくないこと>

- ・ 怒る
- ・ 怒鳴りつける
- ・ 指示ばかりする
- ・ 威圧する
- ・ 判断させない
- ・ 支配する



なにやってるんだ！
言った通りにやれ！

みなさんの指導は
どうですか？